



Междинен съкратен консолидиран доклад за
дейността

Междинен съкратен консолидиран финансов
отчет

РОДНА ЗЕМЯ ХОЛДИНГ АД

30 юни 2016 г.

Съдържание


Страница

Междинен съкратен консолидиран отчет за финансовото състояние	1
Междинен съкратен консолидиран отчет за печалбата или загубата и другия всеобхватен доход	3
Междинен съкратен консолидиран отчет за промените в собствения капитал	4
Междинен съкратен консолидиран отчет за паричните потоци	7
Пояснения към междинния съкратен консолидиран финансов отчет	8

Консолидиран отчет за финансовото състояние

Активи	Пояснение	30 юни 2016	31 декември	30 юни 2015
		'000 лв.	2015 '000 лв.	(преизчислен) '000 лв.
Нетекущи активи				
Нематериални активи	5	7 945	8 191	8 061
Имоти, машини и съоръжения	6	10 560	9 766	10 696
Инвестиционни имоти	7	91 504	70 477	81 304
Репутация		751	-	-
Отсрочени данъчни активи		-	7	-
Нетекущи активи		110 760	88 441	100 061
Текущи активи				
Материални запаси		27 805	23 854	24 002
Краткосрочни финансови активи	8	37 738	41 719	26 151
Търговски и други вземания		17 306	8 500	1 938
Вземания от свързани лица	17	1 287	1 389	-
Пари и парични еквиваленти	9	730	2 961	834
Текущи активи		84 866	78 423	52 925
Общо активи		195 626	166 864	152 986

Съставил: 
/Александър Керезов /

Изпълнителен директор: 
/Бисер Дозев /

Дата: 29 август 2016 г.



Консолидиран отчет за финансовото състояние (продължение)

Пояснение	30 юни 2016	31 декември	30 юни 2015
	‘000 лв.	2015 ‘000 лв.	(преизчислен) ‘000 лв.
Собствен капитал и пасиви			
Собствен капитал			
Акционерен капитал	10	36 011	36 011
Други резерви		79	63
(Натрупана загуба)/ неразпределена печалба		(18 563)	(9 107)
Печалба/(загуба) за периода		7 582	2 185
Собствен капитал, отнасящ се до собствениците на предприятието майка		25 109	29 152
Неконтролиращо участие		(2 115)	2 430
Общо собствен капитал		22 994	31 582
Пасиви			
Нетекущи пасиви			
Дългосрочни заеми	11	80 164	66 468
Дългосрочни задължения по финансов лизинг		380	96
Пенсионни и други задължения		69	-
Отсрочени данъчни пасиви		490	719
Нетекущи пасиви		81 103	67 283
Текущи пасиви			
Краткосрочни заеми	11	40 854	34 058
Краткосрочни задължения по финансов лизинг		62	32
Търговски и други задължения		48 857	19 120
Задължения към персонала		1 630	785
Задължения за данъци върху дохода		126	126
Текущи пасиви		91 529	54 121
Общо пасиви		172 632	121 404
Общо собствен капитал и пасиви		195 626	152 986

Съставил: _____
/ Александър Керезов /

Изпълнителен директор: _____
/ Бисер Дозев /

Дата: 29 август 2016 г.




Консолидиран отчет за печалбата или загубата и другия
всеобхватния доход за периода, приключващ на 30 юни

Пояс нение	За 6 месеца към 30.06.2016 ‘000 лв.	За 3 месеца към 30.06.2016 ‘000 лв.	За 6 месеца към 30.06.2015 ‘000 лв.	За 3 месеца към 30.06.2015 ‘000 лв.	
Приходи от основна дейност	12	41 908	28 337	40 238	40 066
Други приходи		650	331	97	93
Разходи за материали		(950)	(462)	(814)	(796)
Разходи за външни услуги		(9 050)	(4 964)	(8 372)	(8 230)
Разходи за персонала		(4 760)	(2 451)	(3 884)	(3 814)
Разходи за амортизация	5, 6	(1 625)	(785)	(2 089)	(2 086)
Себестойност на продадените стоки и други текущи активи		(25 388)	(15 622)	(18 294)	(18 238)
Други разходи		(858)	(576)	(1 111)	(977)
Печалба/(загуба) от оперативна дейност		(73)	3 808	5 771	6 018
Финансови приходи	13	11 174	644	760	416
Финансови разходи	13	(3 391)	(1 810)	(3 012)	(1 936)
Печалба/(загуба) от финансова дейност		7 783	(1 166)	(2 252)	(1 520)
Печалба преди данъци		7 710	2 642	3 519	4 498
Разходи за данъци върху дохода, нетно	14	(215)	151	140	46
Печалба за периода		7 495	2 793	3 659	4 544
Общ всеобхватен доход за периода		7 495	2 793	3 659	4 544
Печалба /(Загуба) за периода, отнасяща се до:					
Притежателите на собствен капитал на предприятието майка		7 582	1 523	2 185	3 070
Неконтролиращото участие		(87)	1 270	1 474	1 474
Доход на акция	15	0.21	0.04	0.06	0.09

Съставил: 
/ Александър Керезов /

Дата: 29 август 2016 г.



Изпълнителен директор: 
/ Бисер Дозев /


Консолидиран отчет за промените в собствения капитал за периода, приключващ на 30 юни

Всички суми са представени в '000 лв.	Акционерен капитал	Други резерви	Нагрупана загуба	Общо собствен капитал на собствениците на предприятието майка	Неконтролиращо участие	Общо собствен капитал
Салдо към 1 януари 2016 г.	36 011	79	(6 549)	29 541	970	30 511
Бизнес комбинации	-	-	(12 014)	(12 014)	(2 998)	(15 012)
Сделки със собствениците	-	-	(12 014)	(12 014)	(2 998)	(15 012)
Печалба за периода	-	-	7 582	7 582	(87)	7 495
Друг всеобхватен доход	-	-	-	-	-	-
Общо всеобхватен доход за периода	-	-	7 582	7 582	(87)	7 495
Изменения в резултат на бизнес комбинация	-	-	-	-	-	-
Салдо към 30 юни 2016 г.	36 011	79	(10 981)	25 109	(2 115)	22 994

Съставил:  / Александър Керезов /

Дата: 29 август 2016 г.



Изпълнителен директор:  / Бисер Лозев /

Консолидиран отчет за промените в собствения капитал за периода, приключващ на 30 юни (продължение)

Всички суми са представени в '000 лв.	Акционерен капитал	Други резерви	Натрупана загуба	Общо собствен капитал на собствениците на предприятието майка	Неконтролиращо участие	Общо собствен капитал
Само към 1 януари 2015 г. преизчислено	36 011	63	(2 640)	33 434	-	33 434
Бизнес комбинации	-	-	-	-	957	957
Сделки със собствениците	-	-	-	-	957	957
Печалба за годината	-	-	4 207	4 207	4	4 211
Друг всеобхватен доход	-	16	-	16	9	25
Общо всеобхватен доход за годината	-	16	4 207	4 223	13	4 236
Изменения в резултат на бизнес комбинация	-	-	(8 116)	(8 116)	-	(8 116)
Само към 31 декември 2015 г.	36 011	79	(6 549)	29 541	970	30 511

Съставил:  / Александър Керетов /

Изпълнителен директор:  / Бисер Лозев /

Дата: 29 август 2016 г.



Консолидиран отчет за промените в собствения капитал за периода, приключващ на
30 юни (продължение)

Всички суми са представени в '000 ав.	Акционерен капитал	Други резерви	Натрупана загуба	Общо собствен капитал на собствениците на предприятието майка	Неконтролиращо участие	Общо собствен капитал
Салдо към 1 януари 2015 г. Бизнес комбинации	36 011	63	(2 640)	33 434	-	33 434
Сделки със собствениците	-	-	-	-	956	956
Печалба за годината	-	-	2 185	2 185	1 474	3 659
Друг всеобхватен доход	-	-	-	-	-	-
Общо всеобхватен доход за годината	-	-	2 185	2 185	1 474	3 659
Изменения в резултат на бизнес комбинация	-	-	(6 467)	(6 467)	-	(6 467)
Салдо към 30 юни 2015 г.	36 011	63	(6 922)	29 152	2 430	31 582

Съставил:  / Александър Керзов /

Дата: 29 август 2016 г.




Изпълнителен директор:

 / Бисер Дозев /

Консолидиран отчет за паричните потоци за периода,

Пояснение	30.06.2016 '000 лв.	30.06.2015 '000 лв.
Оперативна дейност		
Постъпления от клиенти	44 247	31 243
Плащания към доставчици	(40 321)	(35 070)
Плащания към персонал и осигурителни институции	(4 578)	(3 851)
Платени данъци	(627)	(4 691)
Други плащания, нетно	(179)	(18)
Нетен паричен поток от оперативна дейност	(1 458)	(12 387)
Инвестиционна дейност		
Продажба на финансови активи	8 483	953
Плащания по сделки с финансови активи	(2 886)	(348)
Предоставени заеми	(8 663)	(267)
Постъпления от предоставени заеми	10 915	2 848
Получени лихви	386	281
Постъпления в резултат на бизнескомбинация	199	6 175
Други плащания от инвестиционна дейност	-	(34)
Нетен паричен поток от инвестиционна дейност	8 434	9 608
Финансова дейност		
Получени заеми	3 314	17 827
Плащания по получени заеми	(6 741)	(2 717)
Плащания на лихви, такси и комисионни по заеми	(2 477)	(11 708)
Други плащания за финансова дейност	(3 300)	(1 797)
Нетен паричен поток от финансова дейност	(9 204)	1 605
Нетна промяна в пари и парични еквиваленти	(2 228)	(1 174)
Пари и парични еквиваленти в началото на периода	2 958	2 009
Загуба от валутна преоценка на пари и парични еквиваленти	-	(1)
Пари и парични еквиваленти в края на периода	9 730	834

Съставил: 
/ Александър Керезов /

Изпълнителен директор: 
/ Бисер Дозев /

Дата: 29 август 2016 г.



Пояснения към консолидирания финансов отчет

1. Предмет на дейност

Групата на РОДНА ЗЕМЯ ХОЛДИНГ АД и неговите дъщерни предприятия се състои от:

Дружество-майка:

РОДНА ЗЕМЯ ХОЛДИНГ АД е публично акционерно дружество регистрирано във Бургаски окръжен съд на 10 март 1998 г., след преуреждане дейността на Приватизационен фонд “Родна земя” АД по реда на чл. 277 от Търговския закон по решение на общото събрание на акционерите му от 28 февруари 1998 г.

На Общо събрание на акционерите проведено на 13 май 2002 г. е взето решение за прекратяване на дейността на дружеството и обявяването му в ликвидация. Решението е вписано със съдебно решение на БОС от 06 юни 2002 г.

На Общо събрание на акционерите от 22 май 2007 г. се взе решение за продължаване на дейността на дружеството, на основание чл. 274 от Търговския закон, избор на нов състав на Съвета на директорите на дружеството и промяна на седалището и адреса на управление на дружеството /с Решение № 1 /2007 г. на Бургаски окръжен съд на 05 юни 2007 г. – получено на 12 юни 2007 г. и Решение № 5612 от 03 юли 2007 г. на Варненски окръжен съд вписано в Регистъра на търговските дружества под партиден номер № 11 том 799 стр. 46 по ф.д. 3360/2007 г./.

Дружеството е регистрирано в Търговския регистър с ЕИК 102176770.

Седалището и адресът на управление на Дружеството са в гр. София, ул. „Фредерик Жолио Кюри” №20, ет.10 тел./факс 02/8164551, адрес за кореспонденция: гр.София, ул. „Фредерик Жолио Кюри” №20, ет.10, тел./факс 02/8164551, e-mail: електронна страница в интернет: www.rodnazemya.bg

Към датата на публикуване на отчета Дружеството няма открити клонове.

РОДНА ЗЕМЯ ХОЛДИНГ АД е публично дружество, регистрирано от Комисията за финансов надзор, като акциите му се търгуват на Българска фондова борса – София, Неофициален пазар.

Първоначалният акционерен капитал на „Родна земя холдинг” АД е в размер на 228 943 лв., разпределен в 228 943 бр. обикновени акции с право на един глас и с номинална стойност 1 лев всяка една. С протокол от 28 февруари 2014 г. извънредното общо събрание на акционерите на Родна земя холдинг АД взема решение за преобразуване. В Родна земя холдинг АД се вливат Ти ей би ригъл естейт ООД ЕИК 200448023, Маримекс 77 ЕООД ЕИК 130851004, Шампиньон ЕООД ЕИК 124617299, Ловешки мелници 2005 ЕООД ЕИК 130186558, Анитас 2003 ЕООД ЕИК 131131931, Оранжевиен комплекс Стрелча ЕООД ЕИК 202630633, Оранжеви Генерал Тошево ЕООД ЕИК 202634553, Кюстендилски мелници ООД ЕИК 202608149, Демира С ООД ЕИК 130841421 и Винена индустрия ЕООД ЕИК 130921424.

На 18 март 2014 г. вливането е вписано в Търговския регистър към Агенцията по вписване.

В резултат на преобразуването акционерният капитал на приемащото дружество „Родна земя холдинг” АД е увеличен на 36 010 600 лв. чрез издаване на нови 35 781 657 броя обикновени акции с право на един глас и с номинална стойност 1 лев всяка една.

Предметът на дейност на „Родна земя холдинг“ АД е придобиване, управление, оценка и продажба на участия в български и чуждестранни дружества, придобиване, управление и продажба на облигации, придобиване, оценка и продажба на патенти, отстъпване, на лицензии за използване на патенти на дружества, в които холдинговото дружество участва, финансиране на дружества, в които холдинговото дружество участва, както и извършване на следните търговски сделки, покупка на стоки или други вещи с цел продажба в първоначален, преработен или обработен вид, продажба на стоки от собствено производство, търговско представителство и посредничество, комисионни, таксиметрови, превозни и спедиционни сделки, складови сделки, хотелиерски, ресторантьорски, туристически, рекламни, информационни, програмни или други услуги, сделки с интелектуална собственост, както и всякакви други търговски сделки, незабранени с нормативни актове.

Дъщерни дружества:

Към 30.06.2016 г. предметът на дейност на дъщерните дружества в Групата е:

Хедус АД

Предметът на дейност на Дружеството е свързано с неспециализирано търговско посредничество с разнообразни стоки.

Баумакс България ЕООД

Предметът на дейност на Дружеството е търговия на дребно за строителството и дома. Дружеството развива дейността си в 8 хипермаркета, позиционирани в 7-те най-големи града в България. Дружеството е най-голямата търговска верига от тина „Направи си сам“ в България, с търговска площ от над 105 000 кв.м.

Инпрокс Бургас ЕООД

Предметът на дейност на Дружеството е сделки с недвижими имоти от всякакъв вид; купуване на стоки с цел продажба и препродажба; отдаване под наем на недвижими имоти, жилища, производствени помещения и предоставяне на всички свързани с тази дейност услуги

Би Енд О Хедус ЕООД

Предметът на дейност на Дружеството е сделки, свързани с дистрибуция и продажба на аудио и видео техника

Ленмарк България Ритейл Парк ЕООД

Предметът на дейност на Дружеството е сделки ,свързани с покупко-продажба, управление и маркетинг на недвижими имот, строителство и финансиране на недвижими имоти.

Управление на дружеството-майка:

РОДНА ЗЕМЯ ХОЛДИНГ АД е публично акционерно дружество.

Органите на управление на Дружеството-майка са Общото събрание на акционерите и Съвета на директорите. Съветът на директорите е в следния състав:

Бисер Лозков Лозев – Изпълнителен директор и член на СД;

Диана Николова Манолова – Председател на СД;

Стиляна Иванова Грозданова - Член на СД.

2. Основа за изготвяне на консолидирания финансов отчет

Консолидираният финансов отчет на Групата е съставен в съответствие с Международните стандарти за финансово отчитане (МСФО), разработени и публикувани от Съвета по международни счетоводни стандарти (СМСС) и приети от Европейския съюз (ЕС).

Консолидираният финансов отчет е съставен в български лева, което е функционалната валута на предприятието майка. Всички суми са представени в хиляди лева ('000 лв.) (включително сравнителната информация), освен ако не е посочено друго.

Консолидираният финансов отчет е съставен при спазване на принципа на действащо предприятие.

Към датата на изготвяне на настоящия консолидиран финансов отчет ръководството е направило преценка на способността на Групата да продължи своята дейност като действащо предприятие на база на наличната информация за предвидимото бъдеще. След извършения преглед на дейността на Групата ръководството очаква, че Групата има достатъчно финансови ресурси, за да продължи оперативната си дейност в близко бъдеще и продължава да прилага принципа за действащо предприятие при изготвянето на консолидирания финансов отчет.

3. Промени в счетоводната политика

3.1. Нови стандарти, изменения и разяснения към МСФО, които са влезли в сила от 1 януари 2014 г.

Групата прилага следните нови стандарти, изменения и разяснения към МСФО, разработени и публикувани от Съвета по международни счетоводни стандарти, които имат ефект върху консолидирания финансов отчет на Групата и са задължителни за прилагане от годишния период, започващ на 1 януари 2016 г.:

МСФО 10 „Консолидирани финансови отчети“ и МСС 28 „Инвестиции в асоциирани предприятия и съвместни предприятия“ (изменени), в сила от 1 януари 2016 г., все още не са приети от ЕС

Тези изменения са в резултат на несъответствието между изискванията на МСФО 10 и МСС 28 при третирането на продажба или апортна вноска на активи между инвеститора и асоциираното предприятие или съвместното предприятие. Вследствие на тези изменения се признава печалба или загуба в пълен размер, когато сделката включва бизнес независимо дали бизнесът е отделен в дъщерно предприятие. Частична печалба или загуба се признава, когато сделката включва активи, които не представляват бизнес, дори и тези активи да са собственост на дъщерно предприятие.

МСФО 10 „Консолидирани финансови отчети“, МСФО 12 „Оповестяване на дялови участия в други предприятия“ и МСС 28 „Инвестиции в асоциирани предприятия и съвместни предприятия“ – Инвестиционни дружества (изменени), в сила от 1 януари 2016 г., все още не са приети от ЕС

Измененията изясняват прилагането на изключението относно консолидация за инвестиционните дружества и техните дъщерни предприятия. Изключението относно изготвянето на консолидирани финансови отчети важи и за междинни предприятия майки, които са дъщерни предприятия на инвестиционни дружества. То важи, в случай че инвестиционното дружество майка оценява своите дъщерни предприятия по справедлива стойност. Междинното предприятие майка следва да изпълни и останалите критерии съгласно МСФО 10.

МСФО 11 „Съвместни ангажименти” (изменен) – Придобиване на дял в съвместна дейност, в сила от 1 януари 2016 г., приет от ЕС

Това изменение дава насоки относно подходящото счетоводно третиране на придобиването на дял в съвместна дейност, която представлява бизнес.

МСФО 14 „Отсрочени сметки при регулирани цени” в сила от 1 януари 2016 г., все още не е приет от ЕС

МСФО 14 позволява на дружества, прилагащи за първи път МСФО, да продължат признаването на суми, свързани с регулирани цени в съответствие с изискванията на тяхната предишна счетоводна база, когато прилагат МСФО. С цел подобряване на съпоставимостта с отчети на дружества, които вече прилагат МСФО и не признават такива суми, стандартът изисква да бъде представен отделно ефекта от регулираните цени.

МСС 1 „Представяне на финансови отчети” (изменен) – Оповестявания, в сила от 1 януари 2016 г., приет от ЕС

Тези изменения са част от инициативата на СМСС за подобряване на представянето и оповестяването във финансовите отчети. Те изясняват указанията в МСС 1 относно същественост, обобщаване, представянето на междинни сборове, структурата на финансовите отчети и оповестяване на счетоводната политика.

МСС 16 „Имоти, машини и съоръжения“ и МСС 38 „Нематериални активи“ (изменени), в сила от 1 януари 2016 г., приети от ЕС

Тези изменения поясняват, че използването на методи за изчисляване на амортизации, базирани на приходи, не е подходящо, тъй като приходите, генерирани от определена дейност с дълготрайни материални или нематериални активи, не отразяват използването на икономическите ползи, които се очакват от активите.

МСС 16 „Имоти, машини и съоръжения“ и МСС 41 „Земеделие“ (изменени) – Плодоносни растения, в сила от 1 януари 2016 г., приети от ЕС

Тези изменения засягат финансовото отчитане на плодоносни растения като лозя, каучукови дървета и маслодайни палми. Плодоносните растения следва да се третират като имоти, машини и съоръжения, тъй като техните процеси са подобни на производство. Вследствие на това те се включват съгласно тези изменения в обхвата на МСС 16 вместо в обхвата на МСС 41. Отглеждането на плодоносни растения остава в обхвата на МСС 41.

МСС 27 „Индивидуални финансови отчети“ (изменен), в сила от 1 януари 2016 г., приет от ЕС

Това изменение позволява на дружествата да използват метода на собствения капитал при отчитането на инвестиции в дъщерни предприятия, съвместни и асоциирани предприятия в техните индивидуални финансови отчети.

Годишни подобрения 2014 г. в сила от 1 януари 2016 г., приети от ЕС

Тези изменения засягат 4 стандарта:

- МСФО 5 „Нетекучи активи, държани за продажба, и преустановени дейности“ относно методи на отписване;
- МСФО 7 „Финансови инструменти: оповестяване“ относно договори за услуги;
- МСС 19 „Доходи на наети лица“ относно дисконтни проценти;
- МСС 34 „Междинно финансово отчитане“ относно оповестяване на информация

3.2. Стандарти, изменения и разяснения, които все още не са влезли в сила и не се прилагат от по-ранна дата от Групата

Следните нови стандарти, изменения и разяснения към съществуващи вече стандарти са публикувани, но не са влезли в сила за финансовата година, започваща на 1 януари 2014 г. и не са били приложени от по-ранна дата от Групата:

МСФО 9 „Финансови инструменти” в сила от 1 януари 2018 г., все още не е приет от ЕС

Съветът по международни счетоводни стандарти (СМСС) издаде МСФО 9 „Финансови инструменти“, като завърши своя проект за замяна на МСС 39 „Финансови инструменти: признаване и оценяване”. Новият стандарт въвежда значителни промени в класификацията и оценяването на финансови активи и нов модел на очакваната кредитна загуба за обезценка на финансови активи. МСФО 9 включва и ново ръководство за отчитане на хеджирането. Ръководството на Дружеството е все още в процес на оценка на ефекта на МСФО 9 върху финансовия отчет.

МСФО 9 „Финансови инструменти” (изменен) – Отчитане на хеджирането, в сила от 1 януари 2018 г., все още не е приет от ЕС

Измененията водят до съществена промяна в отчитането на хеджирането, която позволява на дружествата да отразяват техните дейности във връзка с управлението на риска по-добре във финансовите отчети.

МСФО 15 „Приходи от договори с клиенти” в сила от 1 януари 2017 г., все още не е приет от ЕС

МСФО 15 заменя МСС 18 „Приходи“, МСС 11 „Договори за строителство“ и свързани с тях разяснения и въвежда нов модел за признаване на приходите на базата на контрол. Новият стандарт променя правилата за определяне дали приходите са признават към даден момент или през даден период от време и води до разширяване и подобряване на оповестяванията относно приходите. МСФО 15 е базирано на основен принцип, който изисква дружеството да признава приход по начин, който отразява прехвърлянето на стоки или предоставянето на услуги на клиентите и в размер, който отразява очакваното възнаграждение, което дружеството ще получи в замяна на тези стоки или услуги. Допуска се по-ранното прилагане на стандарта. Дружествата следва да прилагат стандарта

ретроспективно за всеки представен предходен период или ретроспективно като кумулативният ефект от първоначалното признаване се отразява в текущия период.

МСФО 16 „Лизинги” в сила от 1 януари 2019 г., все още не е приет от ЕС

МСФО 16 заменя МСС 17 „Лизинг“ и свързаните с него указания и разяснения. Стандартът осигурява единен счетоводен модел при лизингополучателя, изискващ лизингополучатели да признае активи и пасиви по всички лизингови договори, освен ако срока на лизинговия договор е 12 месеца или по-малко или базовия актив е с ниска стойност. Лизингодателите продължават да класифицира лизинг като оперативен или финансов, като подходът на МСФО 16 за отчитането при наемодателя по същество е непроменен от подхода в своя предшественик, МСС 17.

МСС 7 „Отчети за паричните потоци” (изменен) – Оповестявания, в сила от 1 януари 2017 г., все още не е приет от ЕС

Тези изменения са част от инициативата на СМСС за подобряване на представянето и оповестяването във финансовите отчети. Те изясняват указанията в МСС 7 относно промени от финансови парични потоци.

МСС 12 „Данъци върху дохода“, в сила от 1 януари 2017 г., все още не са приети от ЕС

Тези изменения поясняват, че нереализирани загуби от дългови инструменти, отчитани по справедлива стойност от дружеството и съответно отчитани по себестойност за данъчни цели пораждаат намаляема временна разлика, независимо дали носителят на дългови инструменти очаква да възстанови балансовата стойност на дълговия инструмент чрез продажба или чрез използване.

4. База за консолидация

4.1. Инвестиции в дъщерни предприятия

Дъщерните предприятия, включени в консолидацията, са както следва:

Име на дъщерното предприятие	Страна на учредяване и основно място на дейност	30.06.2016	31.12.2015	30.06.2015
		участие	участие	участие
		%	%	%
Ломски мелници София АД	България	-	99.80%	99.80%
Спарг ЕООД	България	-	100.00%	100.00%
Хедус АД	България	65.00%	65.00%	-
Баумакс България ЕОООД	България	65.00%	65.00%	-
Инпрокс Бургас ЕООД	България	65.00%	65.00%	-
Би Енд О Хедус ЕООД	България	65.00%	65.00%	-
Лендмарк България Ритейл Парк ЕООД	България	65.00%	-	-

4.2. Продажба на дъщерно дружество през 2015 г.

На 30.12.2015 г. Групата продаде 100 % от дела си в собствения капитал на дъщерното предприятие Спарг ЕООД, чрез което губи и контрол в него.

Възнаграждението не е получено през 2015 г. Балансовата стойност на нетните активи на Спарг ЕООД, призната към датата на продажбата, е представена, както следва:

	30 декември 2015 г.
	'000 лв.
Инвестиционни имоти	9 670
Общо нетекущи активи	9 670
Предоставени заеми	823
Търговски и други вземания	22
Пари и парични еквиваленти	21
Общо текущи активи	866
Заеми	(3 075)
Отсрочени данъчни пасиви	(424)
Общо нетекущи пасиви	(3 499)
Заеми	(2 759)
Търговски и други задължения	(46)
Общо текущи пасиви	(2 805)
Общо балансова стойност на нетните активи	4 232
	'000 лв.
Общо получено възнаграждение	2 000
Балансова стойност на нетните активи на дъщерно предприятие към датата на загуба на контрол	(4 232)
Загуба от продажбата	(2 232)
	'000 лв.
Общо възнаграждение, получено в брой	-

Сума на пари и парични еквиваленти в продаденото дружество	(21)
Изходящ паричен поток	(21)

Загубата от продажбата в размер на 2 232 лв. е включена във „Финансови разходи“ в консолидирания отчет за печалбата или загубата и другия всеобхватен доход.

4.3. Продажба на дъщерно дружество през 2016 г.

През март 2016 г., Групата продаде всички притежавани акции от собствения капитал на Ломски мелници София АД, за сума в размер на 11 000 хил. лв., като по този начин губи контрол в него. . Балансовата стойност на нетните активи на дъщерното дружество - Ломски мелници София АД, признати към датата на продажбата в консолидирания финансов отчет възлиза на 1 068 хил. лв.

4.4. Покупка на дъщерно дружество през 2016 г.

През май 2016 г., Групата придобива контролиращо участие в капитала на дружеството Лендмарк България Ритейл Парк ЕООД, в резултат на което формира репутация в размер на 751 хил. лв.

4.5. Отчитане по сегменти

Ръководството определя към настоящия момент следните оперативни сегменти на Групата: „Производство и търговия“, „Финансови инструменти“, „Инвестиционни имоти“. Тези оперативни сегменти се наблюдават от ръководството, което взема стратегически решения на базата на коригираните оперативни резултати на сегментите.

Информацията за отделните сегменти може да бъде анализирана за представените отчетни периоди, както следва:

	Финансови инструменти	Производство и търговия	Инвестиционни имоти	Общо
	30.06.2016	30.06.2016	30.06.2016	30.06.2016
	'000 лв.	'000 лв.	'000 лв.	'000 лв.
Приходи от основна дейност	-	41 382	526	41 908
Други приходи	-	-	650	650
Разходи за материали	(53)	(897)	-	(950)
Разходи за външни услуги	(475)	(8 487)	(88)	(9 050)
Разходи за персонала	(241)	(4 517)	(2)	(4 760)
Разходи за амортизация	-	(1 625)	-	(1 625)
Себестойност на продадените стоки	-	(25 388)	-	(25 388)
Други разходи	-	(547)	(311)	(858)
Финансови приходи	11 174	-	-	11 174
Финансови разходи	(3 391)	-	-	(3 391)
Оперативна печалба на сегмента	7 014	(79)	775	7 710
Разходи за данъци върху дохода, нетно				(215)
Печалба за годината				7 495
Активи на сегмента	63 719	39 652	92 255	195 626

	Финансови инструменти	Производство и търговия	Инвестиционни имоти	Общо
	30.06.2015	30.06.2015	30.06.2015	30.06.2015
	‘000 лв.	‘000 лв.	‘000 лв.	‘000 лв.
Приходи от продажби	-	39 852	386	40 238
Други приходи	-	-	97	97
Разходи за материали	(32)	(782)	-	(814)
Разходи за външни услуги	(365)	(7 941)	(66)	(8 372)
Разходи за персонала	(144)	(3 738)	(2)	(3 884)
Разходи за амортизация	-	(2 089)	-	(2 089)
Себестойност на продадените стоки	-	(18 294)	-	(18 294)
Други разходи	-	(599)	(512)	(1 111)
Финансови приходи	760	-	-	760
Финансови разходи	(3 012)	-	-	(3 012)
Оперативна печалба на сегмента	(2 793)	6 409	(97)	3 519
Разходи за данъци върху дохода, нетно				140
Печалба за годината				3 659
Активи на сегмента	28 960	88 406	35 620	152 986

5. Нематериални активи

Балансовите стойности на нематериалните активи на Групата за представените отчетни периоди могат да бъдат анализирани, както следва:

	Търговска марка	Софтуерни продукти	Репутация	Общо
	‘000 лв.	‘000 лв.	‘000 лв.	‘000 лв.
Брутна балансова стойност				
Салдо към 1 януари 2016 г.	8 250	370	1 005	9 625
Новопридобити активи, закупени	10	-	-	10
Новопридобити активи	-	9	-	9
Обезценка на активи	(12)	-	-	(12)
Салдо към 30 юни 2016 г.	8 248	379	1 005	9 632
Амортизация и обезценка				
Салдо към 1 януари 2016 г.	(412)	(17)	(1 005)	(1 434)
Амортизация	(208)	(45)	-	(253)
Салдо към 30 юни 2016 г.	(620)	(62)	(1 005)	(1 687)
Балансова стойност към 30 юни 2016 г.	7 628	317	-	7 945

	Търговска марка ‘000 лв.	Софтуерни продукти ‘000 лв.	Репутация ‘000 лв.	Общо ‘000 лв.
Брутна балансова стойност				
Салдо към 1 януари 2015 г.	-	3	1 005	1 008
Новопридобити активи, закупени	20	367	-	387
Новопридобити активи в резултат на бизнес комбинации	8 230	-	-	8 230
Салдо към 31 декември 2015 г.	8 250	370	1 005	9 625
Амортизация и обезценка				
Салдо към 1 януари 2015 г.	-	(2)	(1 005)	(1 007)
Амортизация	(412)	(15)	-	(427)
Салдо към 31 декември 2015 г.	(412)	(17)	(1 005)	(1 434)
Балансова стойност към 31 декември 2015 г.	7 838	353	-	8 191

	Търговска марка ‘000 лв.	Софтуерни продукти ‘000 лв.	Репутация ‘000 лв.	Общо ‘000 лв.
Брутна балансова стойност				
Салдо към 1 януари 2015 г.	-	3	1 005	1 008
Новопридобити активи, закупени	20	19	-	39
Придобитата репутация в резултат на бизнес комбинация	8 230	-	-	8 230
Отписана репутация при вливане на дъщерно дружество	-	-	-	-
Салдо към 30 юни 2015 г.	8 250	22	1 005	9 277
Амортизация и обезценка				
Салдо към 1 януари 2015 г.	-	(2)	(1 005)	(1 007)
Амортизация	(209)	-	-	(209)
Салдо към 30 юни 2015 г.	(209)	(2)	(1 005)	(1 216)
Балансова стойност към 30 юни 2015 г.	8 041	20	-	8 061

Всички разходи за амортизация се включени в консолидирания отчет за печалбата или загубата и другия всеобхватен доход на ред „Разходи за амортизация”.

Групата не е заложила други нематериални активи като обезпечения по свои задължения.

6. Имоти, машини и съоръжения

Имотите, машините и съоръженията на Групата включват земи, сгради, машини и оборудване, транспортни средства, разходи за придобиване и други. Балансовата стойност може да бъде анализирана, както следва:

	Земи '000 лв.	Сгради '000 лв.	Машини и оборудване '000 лв.	Транспортни средства '000 лв.	Стопански инвентар '000 лв.	Други '000 лв.	Разходи за придобиване '000 лв.	Общо '000 лв.
Брутна балансова стойност								
Салдо към 1 януари 2016 г.	-	436	27 255	4 042	16	1	1 818	33 568
Новопридобити активи, закупени	-	43	167	287	-	-	137	634
Новопридобити активи чрез бизнес комбинация	-	-	-	-	-	2 226	-	2 226
Отписани активи	-	-	(97)	(6)	-	-	(108)	(211)
Салдо към 30 юни 2016 г.	-	479	27 325	4 323	16	2 227	1 847	36 217
Амортизация								
Салдо към 1 януари 2016 г.	-	(70)	(20 738)	(2 988)	(6)	-	-	(23 802)
Отписани активи	-	-	24	4	-	-	-	28
Амортизация – бизнес комбинации	-	-	-	-	-	(511)	-	(511)
Амортизация	-	(64)	(1 059)	(209)	(1)	(39)	-	(1 372)
Салдо към 30 юни 2016 г.	-	(134)	(21 773)	(3 193)	(7)	(550)	-	(25 657)
Балансова стойност към 30 юни 2016 г.	-	345	5 552	1 130	9	1 677	1 847	10 560

Балансовата стойност към 31 декември 2015 г. може да бъде анализирана, както следва:

	Земи ‘000 лв.	Сгради ‘000 лв.	Машини и оборудване ‘000 лв.	Транспортни средства ‘000 лв.	Стопански инвентар ‘000 лв.	Други ‘000 лв.	Разходи за придобиване ‘000 лв.	Общо ‘000 лв.
Брутна балансова стойност								
Салдо към 1 януари 2015 г.	22 250	22 753	1 852	480	16	1	21	47 373
Новопридобити активи, закупени	-	347	677	340	-	-	515	1 879
Новопридобити активи чрез бизнес комбинация	-	-	27 183	3 261	-	-	2 021	32 465
Рекласифицирани в инвестиционни имоти	(22 250)	(22 664)	(2 144)	-	-	-	-	(47 058)
Отписани активи	-	-	(313)	(39)	-	-	(739)	(1 091)
Салдо към 31 декември 2015 г.	-	436	27 255	4 042	16	1	1 818	33 568
Амортизация								
Салдо към 1 януари 2015 г.	-	(936)	(530)	(6)	(4)	-	-	(1 476)
Отписани активи	-	-	259	20	-	-	-	279
Амортизация бизнес комбинации	-	-	(17 907)	(2 555)	-	-	-	(20 462)
Рекласифицирани активи – амортизация	-	868	506	-	-	-	-	1 374
Амортизация	-	(2)	(3 066)	(447)	(2)	-	-	(3 517)
Салдо към 31 декември 2015 г.	-	(70)	(20 738)	(2 988)	(6)	-	-	(23 802)
Балансова стойност към 31 декември 2015 г.	-	366	6 517	1 054	10	1	1 818	9 766

Балансовата стойност към 30 юни 2015 г. може да бъде анализирана, както следва:

	Земи ‘000 лв.	Сгради ‘000 лв.	Машини и оборудване ‘000 лв.	Транспортни средства ‘000 лв.	Стопански инвентар ‘000 лв.	Други ‘000 лв.	Разходи за придобиване ‘000 лв.	Общо ‘000 лв.
Брутна балансова стойност								
Салдо към 1 януари 2015 г.	22 250	22 753	1 852	480	16	1	21	47 373
Новопридобити активи, закупени	-	-	133	156	-	-	213	502
Новопридобити активи чрез бизнес комбинация	-	-	26 718	3 726	-	-	2 020	32 464
Рекласифицирани в инвестиционни имоти	(22 250)	(22 664)	(2 144)	-	-	-	-	(47 058)
Отписани активи	-	-	(21)	-	-	-	(140)	(1 161)
Салдо към 30 юни 2015 г.	-	89	26 538	4 362	16	1	2 114	33 120
Амортизация								
Салдо към 1 януари 2015 г.	-	(936)	(530)	(6)	(4)	-	-	(1 476)
Отписани активи	-	-	20	-	-	-	-	20
Амортизация бизнес комбинации	-	-	(17 907)	(2 555)	-	-	-	(20 462)
Рекласифицирани активи – амортизация	-	868	506	-	-	-	-	1 374
Амортизация	-	-	(1 863)	(15)	(2)	-	-	(1 880)
Салдо към 30 юни 2015 г.	-	(68)	(19 774)	(2 576)	(6)	-	-	(22 424)
Балансова стойност към 30 юни 2015 г.	-	21	6 764	1 786	10	1	2 114	10 696

Всички разходи за амортизация са включени в консолидирания отчет за печалбата или загубата и другия всеобхватен доход на ред „Разходи за амортизация”.

7. Инвестиционни имоти

Инвестиционните имоти на Групата включват земи и сгради и и се държат с цел получаване на приходи от наем или за увеличаване стойността на капитала. Те се отчитат по справедлива стойност.

Промените в балансовите стойности, представени в отчета за финансовото състояние, могат да бъдат обобщени, както следва:

	Земи ‘000 лв.	Сгради ‘000 лв.	Общо ‘000 лв.
Балансова стойност към 1 януари 2015г.	15 519	20 101	35 620
Нетна печалба от промяна на справедливата стойност	9 302	(692)	8 610
Рекласифицирани в инвестиционни имоти	22 250	23 434	45 684
Отписани активи	(8 006)	(11 431)	(19 437)
Балансова стойност към 31 декември 2015 г.	39 065	31 412	70 477
Новопридобити активи чрез бизнес комбинация през 2016 г.	9 089	20 232	29 321
Отписани активи	(5 805)	(2 489)	(8 294)
Балансова стойност към 30 юни 2016 г.	42 349	49 155	91 504

Приходите от наеми за 2015 г. са включени в консолидирания отчет за печалбата или загубата и другия всеобхватен доход на ред „Приходи от продажби”.

8. Краткосрочни финансови активи

Другите краткосрочни финансови активи през представените отчетни периоди включват различни инвестиции в средства на паричния пазар, които са държани за търгуване в краткосрочен период.

	30.06.2016 ‘000 лв.	31.12.2015 ‘000 лв.	30.06.2015 ‘000 лв.
Финансови активи, държани за търгуване (отчитани по справедлива стойност в печалбата или загубата):			
- Ценни книжа	17 512	21 345	6 932
Финансови активи на разположение за продажба			
- Акции и дялове	1 053	1 053	8 773
Кредити и вземания:			
Вземания по договори за цесии	10 469	8 230	10 349
Предоставени заеми	8 642	10 969	93
Вземания по лихви по предоставени заеми	62	122	4
Общо заеми и вземания	19 173	19 321	10 446
Общо краткосрочни финансови активи	37 738	41 719	26 151

Краткосрочните финансови активи, държани за търгуване, са оценени по справедлива стойност, определена на базата на борсовите котировки към датата на финансовия отчет.

Финансови активи на разположение за продажба се отчитат по цена на придобиване, тъй като не се търгуват на активен публичен пазар.

Печалбите и загубите от промяна в справедливите стойности на финансовите активи, държани за търгуване са признати в консолидирания отчет за печалбата или загубата и другия всеобхватен доход на ред „Финансови разходи” и ред „Финансови приходи”.

9. Пари и парични еквиваленти

Парите и паричните еквиваленти включват следните елементи:

	30.06.2016 ‘000 лв.	31.12.2015 ‘000 лв.	30.06.2015 ‘000 лв.
Парични средства в банки и в брой в:			
- български лева	645	2 863	834
- евро	85	98	-
Пари и парични еквиваленти	730	2 961	834

10. Акционерен капитал

Регистрираният капитал на Родна Земя Холдинг АД се състои от 36 010 600 на брой обикновени акции с номинална стойност в размер на 1 лв. за акция. Всички акции са с право на получаване на дивидент и ликвидационен дял и представляват един глас от общото събрание на акционерите на Дружеството.

	30.06.2016 Брой акции	31.12.2015 Брой акции	30.06.2015 Брой акции
Брой издадени и напълно платени акции:			
В началото на годината	36 010 600	36 010 600	36 010 600
Емисия на акции	-	-	-
Общ брой акции, оторизирани на 31 декември	36 010 600	36 010 600	36 010 600

В резултат на преобразуване чрез вливане, капиталът на приемащото дружество „Родна земя холдинг” АД е увеличен на 36 010 600 лв. чрез издаване на нови 35 781 657 броя обикновени акции с право на един глас, ликвидационен дял и с номинална стойност 1 лев всяка една, които представляват 99.36 % от всички акции на предприятието майка.

Списъкът на основните акционери на предприятието майка е представен, както следва:

	30 юни 2016 г.		30 юни 2015 г.	
	Брой акции	%	Брой акции	%
Невена ЕООД	11 884 000	33.00%	11 884 000	33.00%
Централна Кооперативна Банка - АД	3 548 511	9.85%	1 797 811	4.99%
Холдинг Център АД	3 305 000	9.18%	3 300 000	9.16%

УЕБ Финанс Холдинг АД	2 690 190	7.47%	3 590 190	9.97%
Дениз 2001 ЕООД	2 135	0.01%	3 345 900	9.29%
Други юридически лица	14 474 821	40.20%	11 986 756	33.30%
Други физически лица	105 943	0.29%	105 943	0.29%
	36 010 600	100%	36 010 600	100%

Дружествата в Групата не притежават акции на предприятието майка.

11. Заеми

Заемите включват следните финансови пасиви:

	Текущи			Нетекущи		
	30.06.2016	31.12.2015	30.06.2015	30.06.2016	31.12.2015	30.06.2015
	6	5	5			
	'000 лв.	'000 лв.	'000 лв.	'000 лв.	'000 лв.	'000 лв.
Финансови пасиви, отчитани по амортизирана стойност:						
Банкови заеми	38 412	36 140	32 806	59 048	63 232	66 315
Други заеми	2 423	2 227	949	21 108	145	145
Лихви	19	3	303	8	8	8
Общо балансова стойност	40 854	38 370	34 058	80 164	63 385	66 468

12. Приходи от основна дейност

Приходите от продажби на Групата могат да бъдат анализирани, както следва:

	30.06.2016	30.06.2015
	'000 лв.	'000 лв.
Приходи от основна дейност	41 382	39 852
Приходи от предоставяне на услуги	526	386
	41 908	40 238

13. Финансови приходи и разходи

Финансовите разходи за представените отчетни периоди могат да бъдат анализирани, както следва:

	30.06.2016	30.06.2015
	'000 лв.	'000 лв.
Разходи по заеми, отчитани по амортизирана стойност	(2 668)	(1 964)
Общо разходи за лихви по финансови задължения, които не се отчитат по справедлива стойност в печалбата или загубата	(2 668)	(1 964)

Загуби от оценка по справедлива стойност за фин.инструменти, държани за търгуване	(227)	(319)
Загуби от продажба на вземания по договори за цесии	-	(236)
Загуби от продажба на акции	(424)	-
Загуби от валутна преоценка	-	(2)
Други финансови разходи	(72)	(491)
Финансови разходи	(3 391)	(3 012)

Финансовите приходи за представените отчетни периоди могат да бъдат анализирани, както следва:

	30.06.2016 ‘000 лв.	30.06.2015 ‘000 лв.
Приходи от лихви върху финансови активи, отчитани по амортизирана стойност	306	81
Общо приходи от лихви по финансови активи, които не се отчитат по справедлива стойност в печалбата или загубата	306	81
Приходи от оценка по справедлива стойност на финансови инструменти, държани за търгуване	904	679
Приходи от продажба на инвестиции в дъщерни предприятия	9 964	-
Приходи от продажба на вземания по договори за цесии	-	-
Други финансови приходи	-	-
Финансови приходи	11 174	760

14. Разходи за данъци върху дохода

Признатите разходи за данък са базирани на най-добрата преценка от страна на ръководството за очакваната среднопредтеглена годишна ставка за корпоративен данък. Приложимата годишна ставка на корпоративен данък за 2015г. е 10% (годишната ставка за периода, приключващ на 30 юни 2016г., е била 10%)

15. Доход/ (Загуба) на акция

Основният доход/(загуба) на акция е изчислени, като за числител е използвана нетната печалба/(загуба), подлежаща на разпределение между акционерите на предприятието майка.

Средно претегленият брой акции, използван за изчисляването на основния доход/(загуба) на акция, както и нетната печалба/ (загуба), подлежаща на разпределение между притежателите на обикновени акции, е представен, както следва:

	30.06.2016	30.06.2015
Печалба/(Загуба), подлежаща на разпределение (в лв.)	7 582 000	2 185 000
Средно претеглен брой акции	36 010 600	36 010 600
Основен доход/ (загуба) на акция (в лв. за акция)	0.21	0.06

16. Сделки със свързани лица

Свързаните лица на Групата включват нейните собственици, асоциирани и съвместни предприятия, ключовия управленски персонал и други свързани лица.

16.1. Сделки с ключов управленски персонал

Ключовият управленски персонал на Групата включва членовете на съвета на директорите. Възнагражденията на ключовия управленски персонал включват следните разходи:

	30.06.2016 '000 лв.	30.06.2015 '000 лв.
Краткосрочни възнаграждения:		
Заплати, включително бонуси	23	23
Разходи за социални осигуровки	3	3
Общо краткосрочни възнаграждения	26	26

17. Разчети със свързани лица за периода

	30.06.2016 '000 лв.	31.12.2015 '000 лв.	30.06.2015 '000 лв.
Текущи			
Вземания от:			
- собственици - заеми	1 287	1 389	-
Общо текущи вземания от свързани лица	1 287	1 389	-

18. Събития след края на отчетния период

Не са възникнали коригиращи събития или значителни некоригиращи събития между датата на консолидирания финансов отчет и датата на одобрението му за публикуване.

19. Одобрение на консолидирания финансов отчет

Консолидираният финансов отчет към 30 юни 2016 г. (включително сравнителната информация) е одобрен и приет от Съвета на директорите на 29 август 2016 г.